

## CAMBIOS EN LA ESTRUCTURA Y LOCALIZACIÓN DE LA POBLACIÓN

## España pierde 1,6 millones de jóvenes desde 2012, entre nacionales y extranjeros, tras más de un siglo de crecimiento continuado de la población total

*La población española alcanzó su máximo histórico en 2011, al superar el umbral de los 46 millones de habitantes en su último recuento censal. Desde comienzos del siglo XX la población se ha multiplicado por 2,5, aunque el periodo de máximo desarrollo demográfico ha sido el comprendido entre 2001 y 2011, con un incremento cercano a los 6 millones de personas. Sin embargo, desde 2012 España no ha dejado de perder población, en total cerca de 380.000 habitantes y hasta 1,6 millones de jóvenes menores de 34 años. Esta última circunstancia y el aumento en paralelo del número de habitantes de mayor edad han incidido directamente en el envejecimiento demográfico. Las áreas costeras y el entorno de las capitales concentran el grueso de la población, frente al progresivo abandono del interior peninsular, con excepción de Madrid y su periferia.*

La población española creció de forma continuada durante todo el siglo XX, tendencia que se intensificó significativamente en el último periodo intercensal (2001-2011) cuando se alcanzaron tasas de crecimiento que triplicaban las observadas hasta entonces. Pero la crisis económica reciente ha supuesto una ruptura brusca de las tendencias más sobresalientes, tanto en el plano económico como en el demográfico.

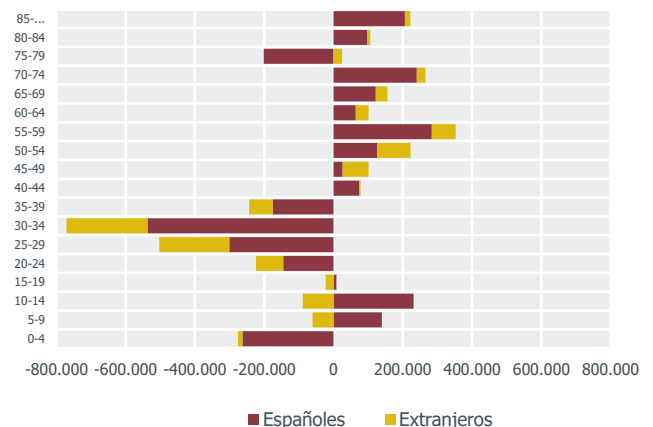
En la primera década del siglo XXI España se convirtió en un país de acogida de inmigrantes, atraídos por el crecimiento y las condiciones favorables de la economía. Este factor, unido al lento pero continuado descenso de la mortalidad manifestado en el incremento de la esperanza de vida, se tradujo en un aumento de la población de derecho en casi seis millones de habitantes (5.968.545). En 2011, por primera vez, la población española se situó por encima de los cuarenta y seis millones en un registro censal.

El censo de 2011 marca un punto de inflexión en la tendencia creciente y sin interrupciones de la población española durante todo el siglo XX y primera década del XXI. Desde 2012 hasta comienzos de 2016, España ha perdido cerca de 380.000 habitantes. No obstante, esta cifra agregada esconde cambios importantes en la estructura por edades de la población del país. Las pérdidas de población más intensas se han producido entre los más jóvenes, los menores de 34 años, con 1,6 millones de personas menos. Es especialmente grave la pérdida de población de entre 25 y 34 años con cerca de 1,3 millones de personas menos. A ello se une el descenso en términos netos de la población aún más joven, los menores de 25 años, con otras 292.077 personas menos. Esta caída de la población joven se ha visto parcialmente compensada por el fuerte incremento de la población de más edad. Los mayores de 65 años han aumentado en

términos netos en más de 500.000 personas desde 2012, contrarrestando en parte la pérdida de los más jóvenes.

La elevada despoblación entre los grupos de menor edad de nuestro país ha estado protagonizada por los residentes españoles (65,8% del total), mientras que la salida de extranjeros de entre 25 y 34 años ha representado el tercio restante.

### VARIACIÓN DEL NÚMERO DE HABITANTES POR GRUPOS DE EDAD. ESPAÑA. 2012-2016

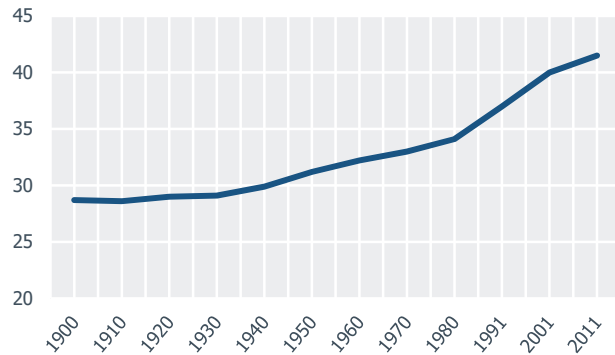


Fuente: INE y elaboración propia.

A nivel agregado se advierte que, efectivamente, la sociedad española se ha hecho mayor. La edad del español medio ha pasado de ser un joven de 28 años en 1900 a un adulto de algo más de 41 años en la actualidad. Este dato refleja el continuo envejecimiento de la población, resultado en buena medida de la prolongación de la vida media. La esperanza de vida al nacer de la población española ha pasado de los 34,8 años en 1900 hasta los 82,7 en 2015. España ha experimentado un sobresaliente incremento del nivel de vida como consecuencia del desarrollo del

país y el aumento de la *renta per cápita* agregada. Además, la universalización en el acceso a los servicios públicos de salud, educación y atención social, uno de los mayores logros de las últimas décadas, ha mejorado la calidad de vida y ha tenido una incidencia directa sobre la longevidad de la población española.

#### EDAD MEDIA DE LA POBLACIÓN, 1900-2011. Años



Fuente: Goerlich y Pinilla, INE y elaboración propia.

**El español medio ha pasado de ser un joven de 28 años en 1900 a un adulto de 41 años hoy**

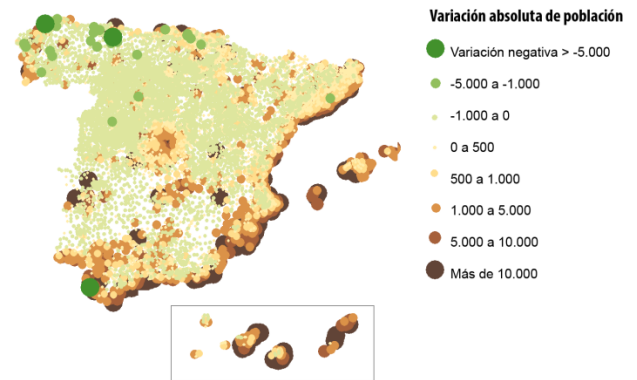
#### Hacia la costa y las capitales

Estos últimos años de declive demográfico no han hecho que España deje de ser un país de grandes contrastes. A pesar de las pérdidas de población absoluta del conjunto, muchos municipios siguen ganando población y algunos de ellos se encontraban ya entre los municipios que más población ganaron en la primera década del siglo XXI. Estos municipios pueden ser catalogados en dos grupos diferenciados: los que pertenecen a importantes áreas metropolitanas y los que destacan como destinos turísticos. En particular, varios municipios del área metropolitana de Madrid —Valdemoro y Rivas-Vaciamadrid— han duplicado su población en solo diez años, y Torre Vieja en Alicante y Roquetas de Mar en Almería la han incrementado en más de un 75%.

Aunque una década es un periodo relativamente corto para analizar tendencias demográficas de largo plazo, el último periodo intercensal ha supuesto la continuidad de ciertas pautas de localización de la población pero también provocado otras transformaciones profundas. Así, se consolida el proceso de abandono de las áreas interiores hacia las franjas costeras y hacia la capital del país y su periferia, una tendencia que se observaba con nitidez desde mediados del siglo XX y ha continuado hasta hoy.

Para más información sobre cambios en la estructura y localización de la población puede consultarse el libro: *Cambios en la estructura y localización de la población. Una visión de largo plazo (1842-2011)*. Fundación BBVA. 2015

#### EVOLUCIÓN DE LA POBLACIÓN MUNICIPAL, 2001-2011



Fuente: INE y elaboración propia.

Este efecto nos lleva a observar casos como el de Yeves (Guadalajara). Su población se ha multiplicado por 10 desde el censo de 2001 al tiempo que el peso de los más mayores se ha reducido en 43 puntos porcentuales, pasando de representar el 48,3% de la población total en 2001 al 5,3% en 2011. Yeves se localiza cerca de la capital de provincia y la instalación de una estación de AVE en su término municipal la ha situado a menos de 30 minutos de Madrid. Constituye un ejemplo reciente de cómo el desarrollo de las infraestructuras puede propiciar cambios bruscos en la localización de la población.

#### ENVEJECIMIENTO DE LA POBLACIÓN POR MUNICIPIOS. VARIACIÓN<sup>1</sup> 2001-2011. Puntos porcentuales

▲ Envejecimiento		▼ Envejecimiento		
1	San Fulgencio (Alicante)	11,5	Yeves (Guadalajara)	-43,0
2	Benijófar (Alicante)	11,3	Chozas de Canales (Toledo)	-14,8
3	Arboleas (Almería)	10,8	El Casar de Escalona (Toledo)	-11,7
4	Benitachell/el Poble Nou de Benitachell (Alicante)	10,6	Las Ventas de Retamosa (Toledo)	-10,3
5	Algorfa (Alicante)	10,4	Galápagos (Guadalajara)	-10,2
6	Orba (Alicante)	9,8	Golmayo (Soria)	-9,3
7	San Miguel de Salinas (Alicante)	9,4	María de Huerva (Zaragoza)	-9,1
8	Rojales (Alicante)	9,0	Villamediana de Iregua (La Rioja)	-8,9
9	Els Poblets (Alicante)	8,4	Ainsa-Sobrarbe (Huesca)	-8,7
10	Los Gallardos (Almería)	8,1	Montbrí del Camp (Tarragona)	-8,6
11	Tordoia (A Coruña)	8,1	Fontanar (Guadalajara)	-8,6
12	Avión (Ourense)	7,9	Pioz (Guadalajara)	-8,5
13	Lasarte-Oria (Gipuzkoa)	7,6	Torrefarrera (Lleida)	-8,5
14	Ermua (Bizkaia)	7,6	Albatàrrec (Lleida)	-8,3
15	Mazaricos (A Coruña)	7,3	Santa Cruz del Retamar (Toledo)	-8,0

<sup>1</sup> Variación en el peso de los mayores de 65 años. Municipios de más de 2.000 habitantes.

Fuente: INE y elaboración propia.

En cambio, la provincia de Alicante ha protagonizado las pautas más acusadas de envejecimiento en España entre 2001 y 2011. Se trata de un fenómeno ligado en gran medida a la inmigración de población europea en edad de jubilación, que se asienta en esta provincia atraída por las bondades del clima mediterráneo.

